

*Bienvenue dans le tutoriel de  
construction de vos produits*



Accueil > Shopping > Culture-Loisirs > Fournitures de bureau > Stylo bille Tootici.fr à encre noire



## Stylo bille Tootici.fr à encre noire

Vendu par Tootici.fr  
Situé à Moirans (38)

A 21.0 km de Grenoble  
*Changer ma géolocalisation*

Stylo bille avec écriture noire.

1,28 €

En stock

Quantité

1

Ajouter au panier

### Modes de livraison proposés pour ce produit

Livraison Domicile



Livraison en point-relais en  
24h



Livraison à domicile ou au  
bureau en 24h



Paiement sécurisé par carte  
bancaire



Une question ?

Contactez le service clients  
0 970 820 733

Description

Vendeur

Partager :

Tweeter

### Stylo bille avec écriture noire.

Souvent considéré comme un objet publicitaire pas cher, le stylo reste un cadeau d'affaires facilement distribuable pour tous types d'occasion.  
Il vous accompagnera dans tous vos déplacements.

Très léger et à prix très réduit, il peut être distribué lors de manifestations, séminaires, sur vos stands, ....

### Autres produits de Tootici.fr



Clé USB 4 Go tootici.fr  
MOIRANS (38)  
5,50 €



Sac cabas tootici.fr  
MOIRANS (38)  
3,50 €

[Mon organisation](#)[Ma e-vitrine](#)[Mes ventes](#)[Mes offres](#)[Mes stats](#)[Aide](#)[Mon compte](#)

Espace Offreurs &gt; Ma e-vitrine

[Ma e-vitrine](#)[Mes produits](#)[Mes articles](#)[Mes événements](#)**Votre e-vitrine est****liée depuis le 31/10/2014 !**[Voir ma e-vitrine](#)

Titre de ma e-vitrine

Titre \*

1. Veuillez ne pas saisir l'intitulé intégralement en majuscules.
2. Choisissez un titre explicite : votre domaine d'activité + le nom de votre enseigne.  
Ex : "Coiffeur - Chez Virginie"

Pour commencer à créer vos produits :  
rendez-vous dans l'onglet « Ma e-vitrine » puis « Mes produits ».

Espace Offreurs &gt; Ma e-vitrine &gt; Mes produits

Filtrer par	Statut *	Validité *	Stock *
	<input type="checkbox"/> Publié <input type="checkbox"/> En attente <input type="checkbox"/> Dépublié <input type="checkbox"/> Incomplet	<input type="range" value="0"/> Pas de filtre	<input type="range" value="0"/> Pas de filtre

Votre catalogue contient 0 produit dont 0 hors stock.

Vous n'avez encore aucun produit dans votre catalogue.

Quand vos produits seront créés, vous pourrez les trier et les retrouver à l'aide de ces filtres, en cochant la ou les cases correspondantes.

Vous pourrez aussi filtrer vos produits par date de validité en déplaçant le curseur de gauche à droite.

Vous pourrez aussi filtrer vos produits par niveau de stock en déplaçant le curseur de gauche à droite.

Créer un nouveau produit

Importer mon catalogue produits

Rechercher



Cliquez sur « **Créer un nouveau produit** » pour ajouter un nouveau produit en saisie manuelle.

Cliquez sur « **Importez mon catalogue produits** » pour insérer l'ensemble de vos produits à partir d'un fichier (excel, csv) ou dupliquer des produits existants.

Vous pouvez également gérer votre catalogue produits par flux automatique.  
Merci de prendre contact avec le service clients pro.

Espace Offreurs &gt; Ma e-vitrine &gt; Mes produits &gt; Ajouter un produit

## Créer un produit



Les champs marqués d'un \* sont obligatoires.

**Généralités**  
Remplissez les champs nécessaires à la description de votre produit

Titre du produit \*

Catégorie \*

Marque \*

Retour au catalogue

suivant

**Champ obligatoire**

Rentrez le nom de votre produit avec précision. Votre produit sera référencé avec l'ensemble des produits de sa catégorie. L'internaute se dirigera vers le produit qui l'informe le mieux. Il doit donc savoir de quoi il s'agit simplement par l'intitulé du produit.

*Exemple : Cuvée Eos blanc 2012 – Domaine Laguerre – carton de 6 bouteilles*

1. Veuillez ne pas saisir l'intitulé intégralement en majuscules.
2. Ne précisez pas la marque dans le titre, elle apparaîtra automatiquement en renseignant le champs 'Marque' ci-dessous.
3. Choisissez un titre explicite.  
Ex : "Pot de miel de lavande - 250g, Chemise femme manches courtes..."

**Champ obligatoire**

La catégorie détermine à quel emplacement du catalogue votre produit sera visible par les internautes. Cliquez sur la catégorie correspondant à votre produit. Les sous-catégories apparaissent à mesure que les catégories supérieures sont sélectionnées.

**Champ obligatoire**

Dans ce champ, tapez les premières lettres de votre marque pour la retrouver dans le catalogue. S'il elle n'y est pas, cliquez sur le bouton « Ajouter une marque » qui apparaît à droite.

**Attention !** La marque doit être connue et utilisable par plusieurs produits plusieurs commerçants (marque nationale, internationale...).



Référez-vous également aux bonnes pratiques du guide de prise en main.

1 Général

2 Caractéristiques

3 Propriétés

4 Photos

5 Description

6 Publication

Les champs marqués d'un \* sont obligatoires.

## Caractéristiques

Indiquez les caractéristiques de votre produit

Votre produit est vendable

 sur Tootici (nécessite l'offre e-shopping) sur votre point de vente

Vous souhaitez créer \*

 Un produit unique Un produit avec variantes

Exemple de produit unique : Châteauneuf-du-pape 2007. Exemple de produit avec variantes : vêtements dans divers coloris et de différentes tailles

Ce produit est recolisable \*

 Oui Non

Un produit recolisable peut être intégré dans un colis contenant d'autres produits

Retour au catalogue

suivant

Cochez la ou les case(s) correspondante(s).  
**Sur Tootici** : vendu sur Tootici.fr, cochez impérativement cette case.  
**Sur votre point de vente** : notion inutile, en cours de suppression.

**Champ obligatoire**

Par défaut un produit est **recolisable**, c'est à dire qu'il peut être inséré dans un carton avec d'autres produits. L'objectif est de minimiser le nombre de colis afin de réduire le montant des frais de port. Si votre produit ne peut pas être recolisé (par exemple un four micro-onde qui est déjà dans un carton), cliquez sur « Non ».

**Champ obligatoire**

Un **produit unique** est un produit simple. *Exemple : Tee-shirt blanc, taille unique.*

Un **produit avec variantes** est un produit qui comporte des déclinaisons (appelées aussi variantes).

*Exemple : Un tee-shirt avec plusieurs tailles et/ou coloris.*

En créant un produit avec variantes, vous gagnez du temps en ne saisissant qu'une seule fois les données communes à toutes les variantes (marque, descriptif, composition, ...). Chaque variante gardera cependant ses spécificités : code EAN, prix de vente, quantité en stock, dimensions ...

## Partie 2 – Fonctionnalités : produit avec variantes

### Caractéristiques liées aux variantes

Choisissez les caractéristiques variables de votre produit, puis attribuez leur les valeurs souhaitées.

#### Conditionnement bouteille

- Bouteille simple
- Carton de 12
- Carton de 18
- Carton de 24
- Carton de 3
- Carton de 6

#### Contenance

- 0.2 L
- 0.35 L
- 0.375 L
- 0.5 L
- 0.62 L
- 0.7 L
- 0.75 L
- 1 L
- 1.5 L
- 100 L
- 10ml
- 12 L
- 15 L

#### Vin Couleur

- Assortiment
- Blanc
- Rosé
- Rouge

#### Unité de vente

- 1
- 2
- 3
- 4



Ces éléments apparaissent dans le cas où vous cochez la case « Un produit avec variantes ».

Les caractéristiques proposées sont liées à votre choix de catégorie produit :

- Vin : conditionnement, contenance, couleur, millésime...
- Vêtement : taille, couleur...
- Crème beauté : contenance, contenant, parfum...
- Etc

Cochez un ou plusieurs attributs pour chaque variante utile.

Utilisez la variante « Unité de vente » pour proposer des lots.

*Exemple :*

Unité de vente 1 = 1 produit

Unité de vente 3 = lot de 3 produits

1 Général

2 Caractéristiques

3 Propriétés

4 Photos

5 Description

6 Publication

Les champs marqués d'un \* sont obligatoires.

## Dimensions, stocks et prix

Renseignez les données relatives à votre produit

Dimensions du produit *	(Dimensions et poids du produit, emballage compris)	Longueur *	<input type="text" value="14,5"/>	cm	Largeur *	<input type="text" value="1,5"/>	cm	Hauteur *	<input type="text" value="1,2"/>	cm
Poids du produit *		<input type="text" value="7"/>	g	soit	<input type="text" value="0.007"/>	Kg				
Prix de vente TTC *	<input type="text" value="1.28"/>	€	dont écotax	<input type="text" value="0.00"/>	€					
Catégorie de TVA *	<input type="text" value="Taux normal - 20 %"/>									
Prix achat HT	<input type="text"/>					€				
Prix vente HT	<input type="text" value="1.07"/>					€				
Taux de marge	<input type="text"/>					%				
Code EAN 13	<input type="text"/>									
Ce produit fait l'objet d'une promo *	<input type="radio"/> Oui <input checked="" type="radio"/> Non									
Stock actuel *	<input type="text" value="297"/>									
Stock d'alerte *	<input type="text" value="100"/>									
Vous recevez un message d'alerte si ce niveau est atteint.										
Si le produit n'est plus en stock *	<input checked="" type="radio"/> Le produit est dépublié du site jusqu'à ce qu'il soit de nouveau en stock <input type="radio"/> Le produit reste publié sur le site et les clients peuvent le commander									
Délai de réapprovisionnement	<input type="text" value="15"/>					Jours				

Le code-barre (EAN) est important pour optimiser le référencement de votre produit.

En cochant « Oui », de nouveaux champs apparaissent : nouveau prix TTC, taux de remise, date de validité de la promotion.

(Précisez à vos clients le délai nécessaire à la commande des produits que vous n'avez plus en stock.)

Retour au catalogue



Les champs marqués d'un astérisque sont à remplir obligatoirement. Les champs sans astérisque sont facultatifs. Les champs grisés se remplissent automatiquement.

suivant



1 Général

2 Fonctionnalités

3 Propriétés

4 Photos

5

Les champs marqués d'un \* sont obligatoires.



**La qualité des photos est primordiale !**  
C'est le premier élément vu par l'internaute et il suscite l'intérêt sur votre produit.

## Photos

Importez, modifiez et redimensionnez vos photos pour mettre en avant votre produit.



Ajouter une image

**Étape 1 - Téléchargez une image**

- Cliquez sur « Ajouter une image »
- Sélectionnez une image sur votre ordinateur
- Cliquez sur « Ouvrir »



## RÉSULTAT



Titre de l'image

Ce titre n'apparaîtra sur la fiche produit mais servira au référencement de votre image

Supprimer

 Redimensionner**Étape 2 - Recadrez l'image**

Faites glisser le pointeur de votre souris sur l'image et créez un cadre en laissant le clic gauche enfoncé. **Cliquez sur le bouton « Redimensionner »** pour valider la sélection.

Cliquez sur le bouton « **Supprimer** » pour supprimer la photo et en choisir une autre.

**Étape 3 : Ajoutez un titre à votre image**

Ce travail doit être fait pour chacune de vos images. Le titre de l'image aide au référencement de votre produit sur Tootici.fr mais aussi sur Google image par exemple. Par défaut, reprenez l'intitulé de votre produit.

## Créer un produit

1

Général

2

Fonctionnalités

3

Propriétés

4

Photos

5

Description


6

Publication

Les champs marqués d'un \* sont obligatoires.

## Description

Décrivez votre produit et renseignez les mots-clés

Taille - **B** *I* U ~~S~~ <sup>x<sub>2</sub></sup> <sup>x<sup>o</sup></sup> *I<sub>x</sub>*      **Champ obligatoire**

La description vous permet de présenter et mettre en valeur votre produit.

Précisez : son **contenu, ses avantages, ses caractéristiques...** L'internaute doit avoir tous les renseignements qu'il recherche simplement en lisant ce descriptif. Toute imprécision est un frein à la vente. Soyez complet et convaincant.

La mise en forme du descriptif est à votre main.

Restez homogène dans le format de votre texte. Utilisez une seule taille de texte. Évitez l'italique, difficilement lisible sur un écran.



Relisez-vous pour éviter les fautes d'orthographe et de grammaire !

body p

nité: 5000)

N'oubliez pas d'indiquer vos mentions légales obligatoires (ex: L'abus d'alcool est dangereux pour la santé, etc...)

Accroche

**Champ facultatif**

Renseignez ici l'introduction de votre description. Elle doit être courte et synthétique, et elle doit contenir les principaux mots-clés en rapport avec votre produit.

Mots-clés

Ex : écharpe, hiver, écharpe en tissu, écharpe bleue...

Précisez ici les mots-clés en rapport avec votre produit. Plus vous en avez et mieux votre produit sera référencé.

*Exemple pour un stylo : stylo, stylo bille, goodies, écriture, bureau, Nom de la Marque, ...*

Les mots-clés sont utilisés pour le référencement de votre produit. Renseignez chaque mot clé suivi d'une virgule.

précédent

Retour à la bibliothèque

suivant

## Créer un produit

1 Général

2 Caractéristiques

3 Propriétés

4 Photos

5 Description

6 Publication

Les champs marqués d'un \* sont obligatoires.

## Publication

Choisissez de publier ou de ne pas publier sur le site votre produit

Publication \*

- Publier mon produit  
 Ne pas publier mon produit

Si vous choisissez de ne pas publier le produit, celui-ci apparaîtra malgré tout dans la bibliothèque de produits sur la page 'Mes produits'.

Début de publication

02/05/2014



Fin de publication



précédent

Retour au catalogue

valider

**Champ obligatoire**

Vous pouvez créer votre produit et ne pas le publier tout de suite, en cliquant « **Ne pas publier mon produit** ». Cela vous permet d'enregistrer votre produit dans le catalogue, et de le retravailler plus tard. En attendant, celui-ci ne sera pas visible des internautes

Vous pouvez choisir quand publier votre produit et pendant combien de temps. Cela peut être utile si vous vendez un produit ou un service saisonnier. Cliquez sur **le picto calendrier** à droite de chaque champ pour choisir les dates de début et de fin de publication.

Cliquez pour enregistrer votre produit.

## Tableau de bord de vos produits

Tous les produits créés apparaissent dans votre catalogue avec les caractéristiques les plus importantes.

Votre produit a bien été enregistré

**Filtrer par**

**Statut \***

- Publié
- En attente
- Dépublié
- Traitement en cours

**Validité \***

Pas de filtre

**Stock \***




Pas de filtre

**Créer un nouveau produit**

**Importer mon catalogue produits**

Rechercher

Votre catalogue contient 1 produit dont 0 hors stock.

Photo	Description du produit	Stock	Prix TTC	Promo	État
	Stylo bille Tootici.fr à encre noire Stylo et crayon			-	Publié À partir du 02/05/2014 <a href="#">Dépublier</a>

10 15 25

← Précédent 1 Suivant →

Ici, modifiez directement stock, prix de vente et promo.

Le statut « Dépublier » vous permet de conserver un produit en mémoire. Il vous suffit de publier à nouveau un produit pour qu'il soit de nouveau disponible à la vente.



Visualisez l'aperçu de votre produit, tel qu'il est vu par les internautes.



Modifiez dans le détail les informations et caractéristiques relatives à votre produit.



Supprimez votre produit du catalogue.  
**Attention !** Une fois supprimé, vous ne pourrez pas le récupérer.



**0970 821 140**

(prix d'un appel local)

serviceclients@tootici.fr

[Nous contacter](#)

Suivez-nous sur :

---

**Linked in** viadeo